



# KONFERENCE ČSLH

*Tomáš Král, 20. 6. 2020 (příloha 7)*

# ÚVODEM

Shrnutí ekonomických ukazatelů, investic a nejvýznamnějších projektů v oblasti mládeže, rozvoje členské základny, sportovních výsledků, mezinárodních a dalších aktivit výkonného výboru ČSLH.



1

# Hospodaření ČSLH v letech 2016–2019



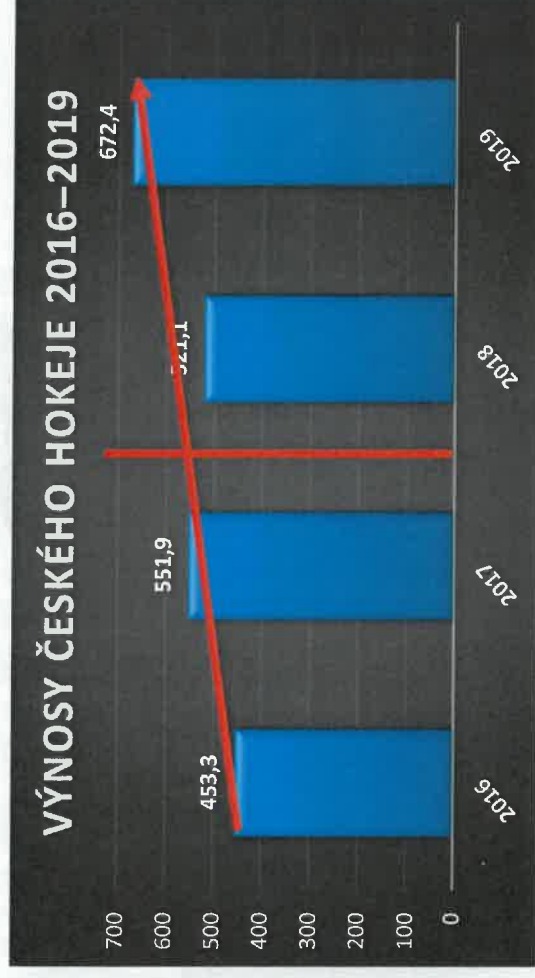
# VÝNOSY ČSLH 2016–2019



Od poslední volební konference vytvořil ČSLH výnosy v celkové výši téměř 2,2 miliardy Kč.

Roční objem výnosů vzrostl ze 453,3 (2016) na 672,4 miliónu Kč (2019), tj. o 218,4 miliónu Kč.

ČSLH tak vytváří výnosy, které jsou téměř o polovinu vyšší (48,3 %) než před čtyřmi lety.





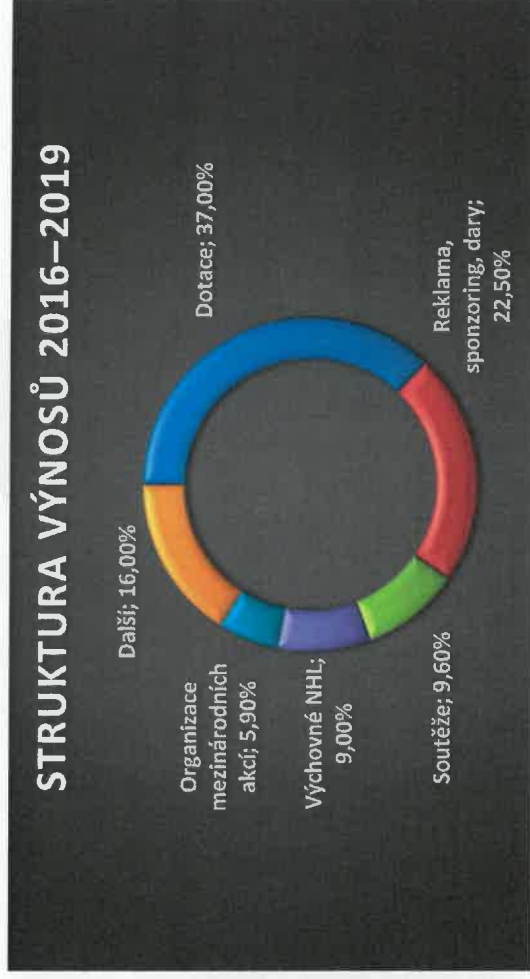
# STRUKTURA VÝNOSŮ 2016–2019



Příjmy z vlastní činnosti tvoří téměř 2/3 výnosů ČSLH (63 %):

- reklama, sponzoring, dary 22,5 %
- soutěže 9,6 %
- výchovné NHL 9,0 %
- organizace mezinárodní akcí 5,9 %
- další 16,0 %

Zhruba 1/3 výnosů (37,0 %) představují dotace z veřejných rozpočtů.

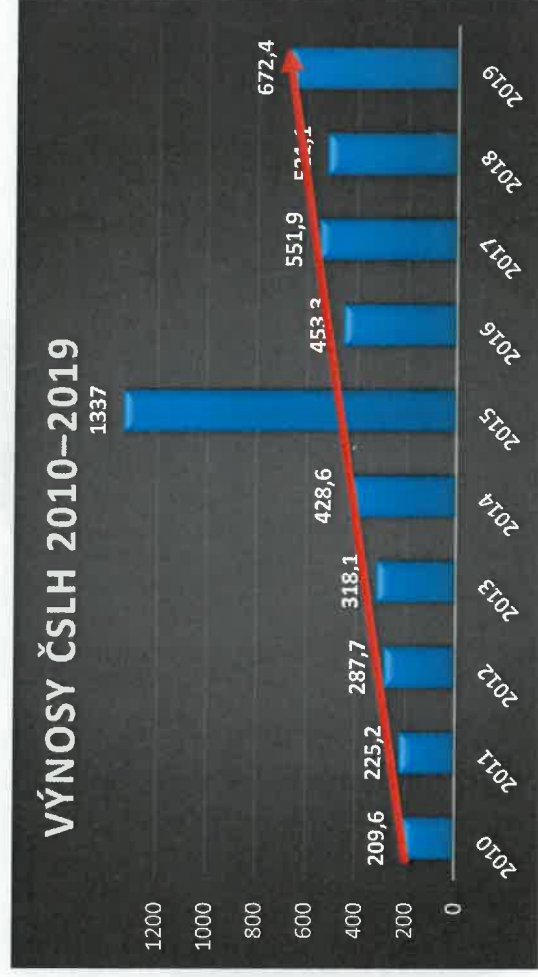


# VÝNOSY ČSLH 2010–2019



Od roku 2010, tj. za deset let, vzrostly roční výnosy ČSLH z 209,6 na 672,4 miliónu Kč, tj. více než třikrát.

Hranici 300 miliónů Kč překročily v roce 2013, hranici 400 miliónů Kč v roce 2014, hranici 500 miliónů Kč v roce 2017 a hranici 600 miliónů Kč v roce 2019.

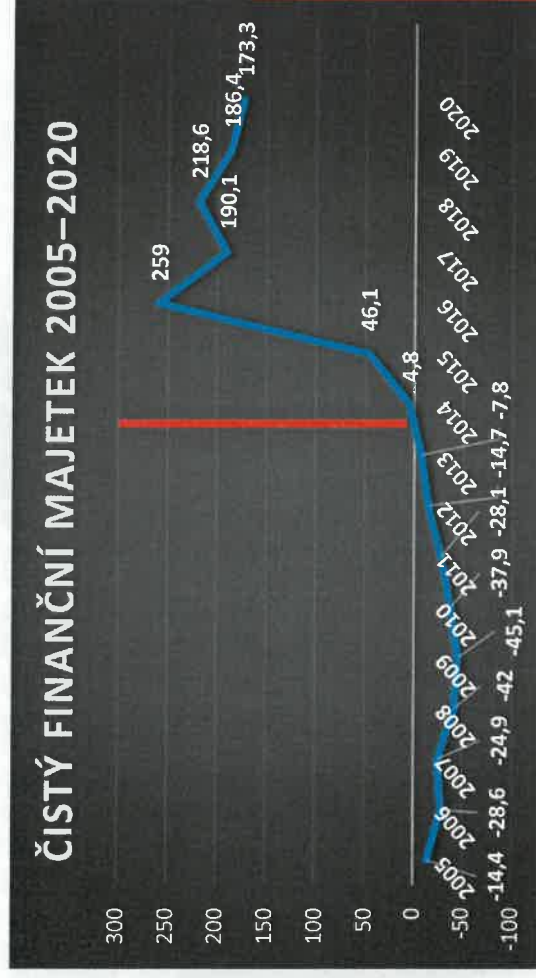


# ČISTÝ FINANČNÍ MAJETEK 2005–2020



V období 2004–2008 hospodařil ČSLH se ztrátou, kumulovaný čistý dluh dosáhl v polovině roku 2008 68,3 miliónu Kč a na účtech bylo 6,6 miliónu Kč.

Od roku 2009 začal ČSLH vytvářet zisk, v roce 2013 se podařilo zlikvidovat dluh a počátkem roku 2020 činil čistý finanční majetek (rozdíl mezi závazky a pohledávkami) 173,3 miliónu Kč.



2

Investice do  
výchovy mládeže 2016–2019





# INVESTICE DO VÝCHOVY MLÁDEŽE 2010–2019



Investice do mládeže jsou dlouhodobě nejrychleji rostoucí položkou rozpočtu. ČSLH do nich investuje téměř veškerý zisk z mistrovství světa 2015.

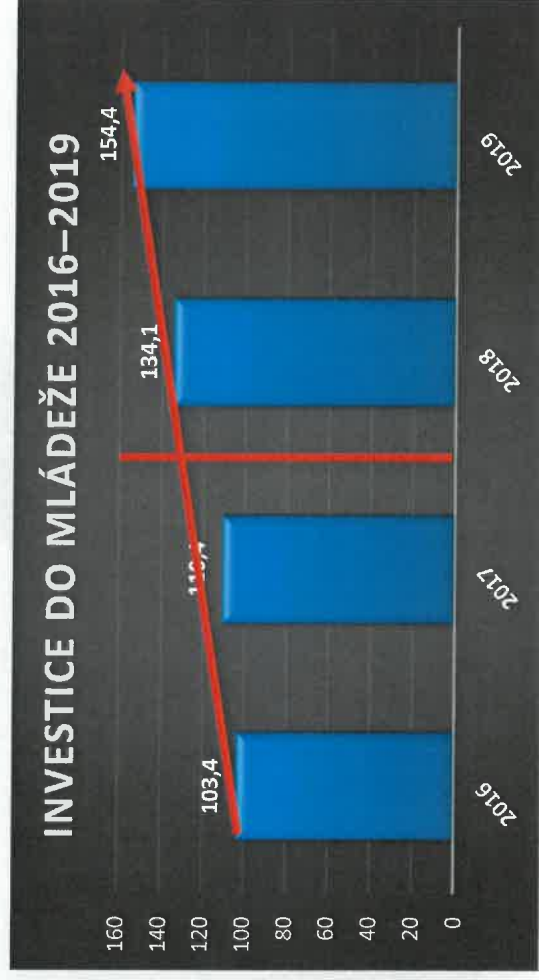
Zatímco výnosy ČSLH se od roku 2010 zvýšily třikrát, investice do výchovy mládeže vzrostly ve stejném období více než pětkrát.



# INVESTICE DO VÝCHOVY MLÁDEŽE 2016–2019



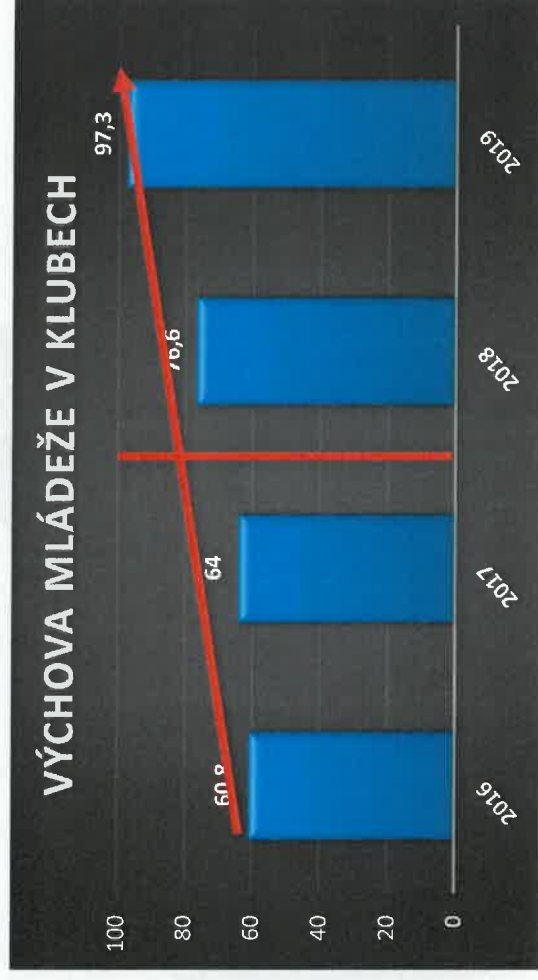
Od poslední volební konference investoval ČSLH do výchovy mládeže více než půl miliardy korun (502,3 miliónu Kč), z toho 298,8 miliónu Kč (59,5 %) do výchovy mládeže v klubech a 203,5 miliónu Kč (40,5 %) do mládežnických výběrů.



# INVESTICE DO VÝCHOVY V KLUBECH



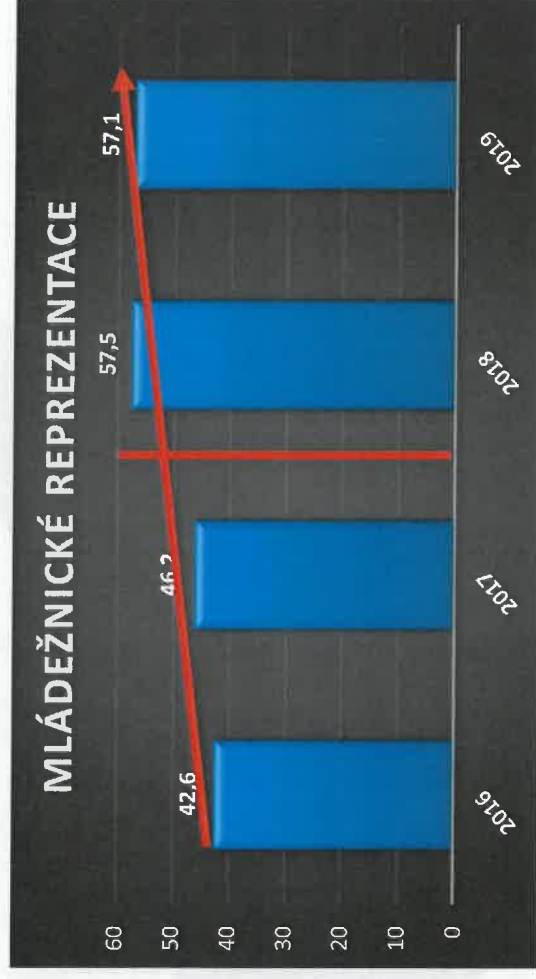
Roční investice do výchovy mládeže v klubech (Akademie, SCM a SpS, Trenéři žáků Českého hokeje...) vzrostly ze 60,8 na 97,3 miliónu Kč. Celkem se tak zvýšily o 60,0 % a rostly výrazně rychleji než výdaje na mládežnické reprezentace (34,0 %).



# INVESTICE DO MLÁDEŽNICKÝCH VÝBĚRŮ



Výdaje na mládežnické reprezentace (mistrovství světa, turnaje, kempy a soustředění mládežnických výběrů...) vzrostly od poslední volební konference ČSLH ze 42,6 na 57,1 miliónu Kč, tj. přibližně o třetinu.





# 3

## Projekty v oblasti výchovy mládeže

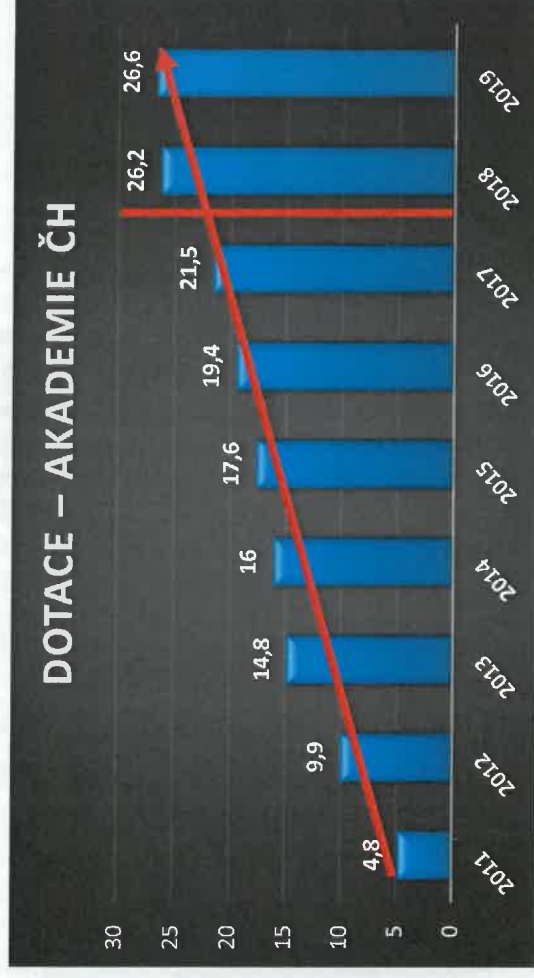


# AKADEMIE ČESKÉHO HOKEJE



Od roku 2011 dosáhly investice do Akademií Českého hokeje celkem 156,8 miliónu Kč.

Titul Nejlepší akademie Českého hokeje získali Bílí Tygři Liberec (2018/19, 2019/20), HC Kometa Brno (2014/15, 2016/17) a HC Sparta Praha (2013/14, 2015/16).



# AKADEMIE U20 – HC STADION LITOMĚŘICE



Projekt pro 20–25 hráčů ročně, kteří dostávají kvalitní tréninkový program, kontrolovaný režim a nadstandardní, ve srovnání s průměrem soutěže až trojnásobný ice time.

Projektu se za tři sezóny zúčastnilo 53 hráčů (někteří opakovaně), z nichž 47 reprezentovalo v juniorských výběrech a 10 na mistrovství světa U20.

	2017/18	2018/19	2019/20
Celkem juniorů	21	21	25
- mladší ročník	11	7	14
- starší ročník	10	14	11
Juniorské výběry	21	19	23
MS U20	4	2	4

# VÝCHOVA TALENTOVANÉ MLÁDEŽE



V období 2015–2019 prošlo projektem VTM, založeným na spojení svazových, veřejných a soukromých prostředků, cca 3 500 hráčů, pro které bylo připraveno cca 1 600 soustředění a 200 turnajů.

V anketě KVV ČSLH se pro pokračování projektu vyslovilo přes 90 % hlasujících. Od sezóny 2019/20 provedeny úpravy (důraz na kategorie U14 a U15, důraz na hokejové dovednosti...).





# TRENÉŘI ŽÁKŮ ČESKÉHO HOKEJE



Počet profesionálních trenérů mládeže, placených svazem, vzrostl z 21 (2015) na 148 (2020) a od poslední volební konference se více než zdvojnásobil. Spolupracují s regionálními trenéry mládeže, kterých bylo v sezóně 2019/20 38 (12 profesionálních a 26 dalších).

Celkem 17 z nich se věnuje brankářům (5 na profesionálním základě).



# 4

## Rozvoj členské základny ČSLH

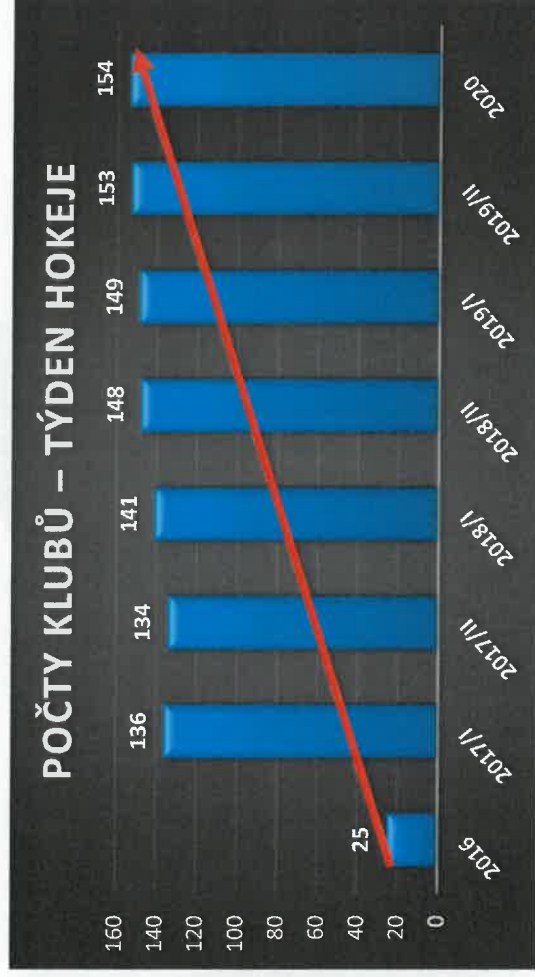


# PROJEKT TÝDEN HOKEJE



Pravidelně pořádaných Týdnů hokeje se od roku 2015 zúčastnilo bezmála 30 000 dětí s rodiči. Téměř 5 000 z nich se v klubech registrovalo a začalo působit v přípravkách.

Počet klubů, které Týden hokeje pořádají, se ve stejném období zvýšil z 25 na 154.

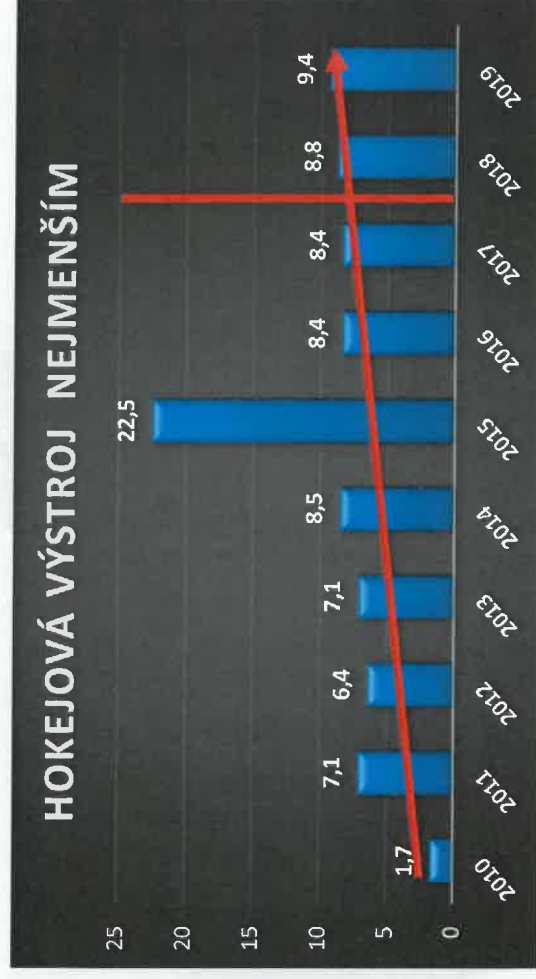


# HOKEJOVÁ VÝSTROJ NEJMENŠÍM



Od roku 2010 byla klubům rozeslána bezplatná výstroj pro malé hokejisty v celkové hodnotě 88,3 miliónu Kč.

Výrazně se rozšířil počet klubů, které jsou příjemci výstroje a pravidla pro výběr položek byla upravena tak, aby co nejvíce vyhovovala potřebám klubů.






# POČTY NOVÝCH REGISTRACÍ 2008–2020



Roční počet nově registrovaných hráčů vzrostl za deset let, mezi roky 2011 až 2020, o více než dvě třetiny (2 210 → 3 712, 68 %).  
Za posledních pět let, mezi roky 2016 až 2020, se počet nových registrací zvýšil téměř o polovinu (2 698 → 3 712, 44 %).

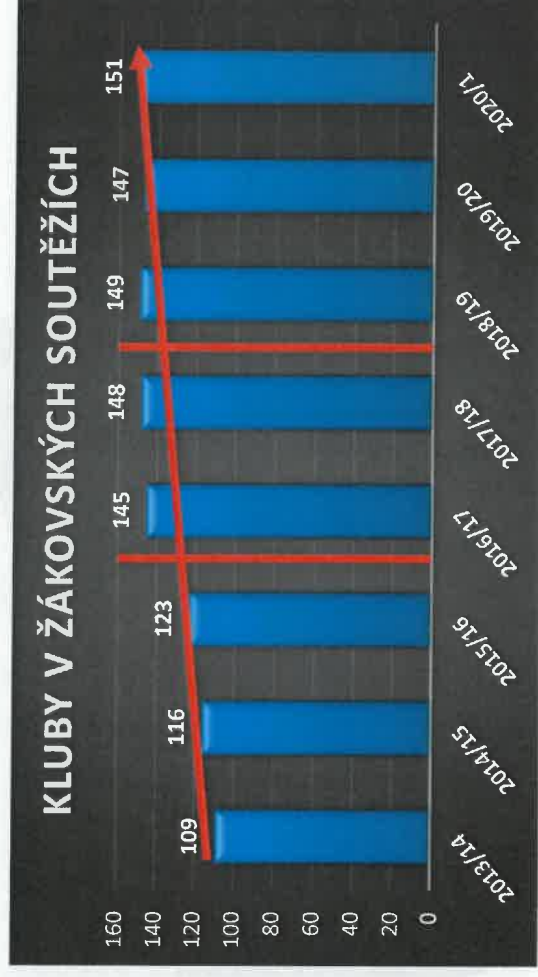


# POČTY KLUBŮ V ŽÁKOVSKÝCH SOUTĚŽÍCH



Počet klubů obsazujících žákovské soutěže vzrostl od sezóny 2013/14 více než o třetinu (109 → 151, 39 %).

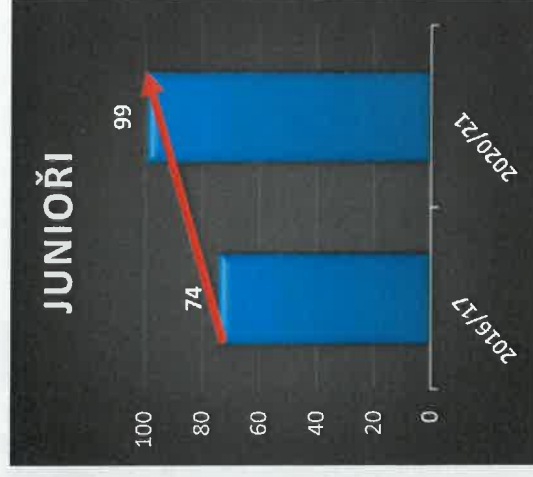
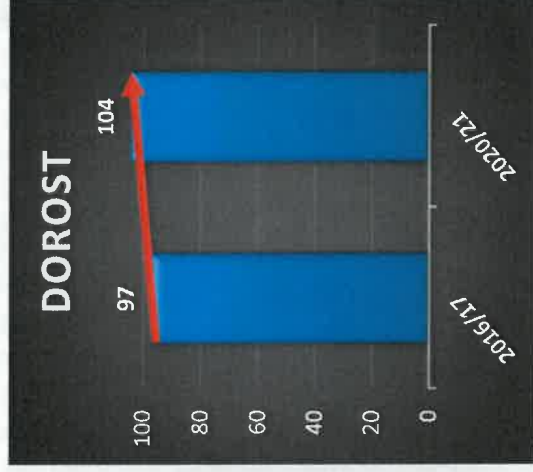
Největší, téměř trojnásobný nárůst zaznamenal počet klubů, které začaly obsazovat soutěže mladších žáků (8 → 22).



## KLUBY V SOUTĚŽÍCH DOROSTU A JUNIORŮ

Po reformě struktury soutěží vzrostl počet klubů obsazujících soutěže dorostu od sezóny 2016/17 o 7 % (97 → 104).

Počet klubů obsazujících juniorské soutěže se ve stejném období zvýšil o 34 % (74 → 99).



5

# Výsledky na mezinárodní scéně





# NEJVÝZNAMNĚJŠÍ TURNAJE, RATING IIHF



Na posledních třech velkých turnajích (ZOH 2018, MS 2018 a 2019) reprezentace dvakrát v semifinále (častěji pouze Kanada 3x, stejně často Rusko 2x).

Poprvé od roku 2014 posun v ratingu IIHF (na pátou příčku před Spojenými státy).



# MLÁDEŽNICKÉ REPREZENTACE



Mládežnické výběry nenavázaly v letech 2019–2020 na výsledky z období 2016–2020 (semifinále MS U18 a U20, medaile World Junior Challenge U17 a U19, první vítězství na Hlínka Gretzky Cupu).

V období 2019–2020 nejlepším umístěním 6. místo MS U18 (díličími úspěchy bronz na World Junior Challenge U17, zlato na Evropském olympijském festivalu mládeže).

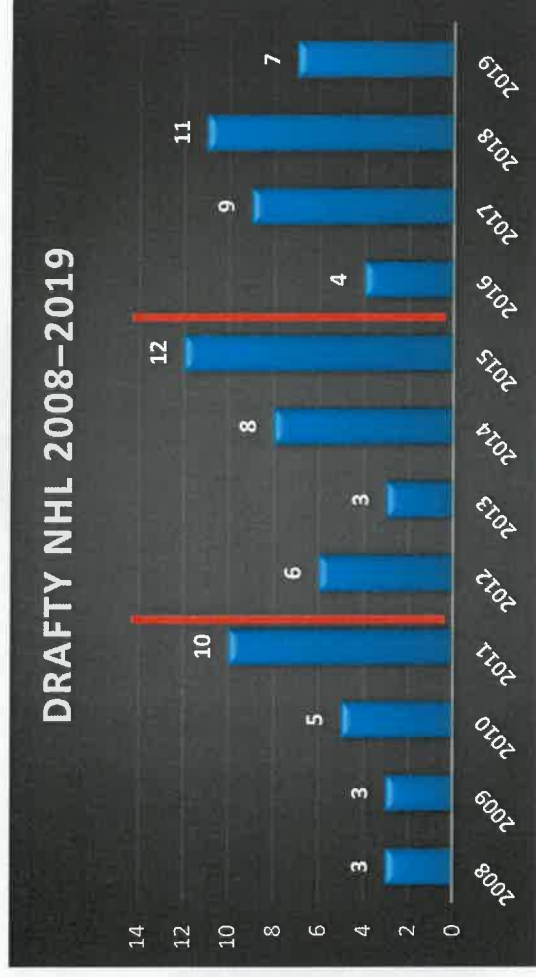


## DRAFTY NHL 2016–2019

V období 2016–2019 bylo draftováno 31 hráčů, více než v obdobích 2012–2015 (29) a 2008–2011 (21).

Výrazně vzrostl počet hráčů přímo draftovaných z českých soutěží.

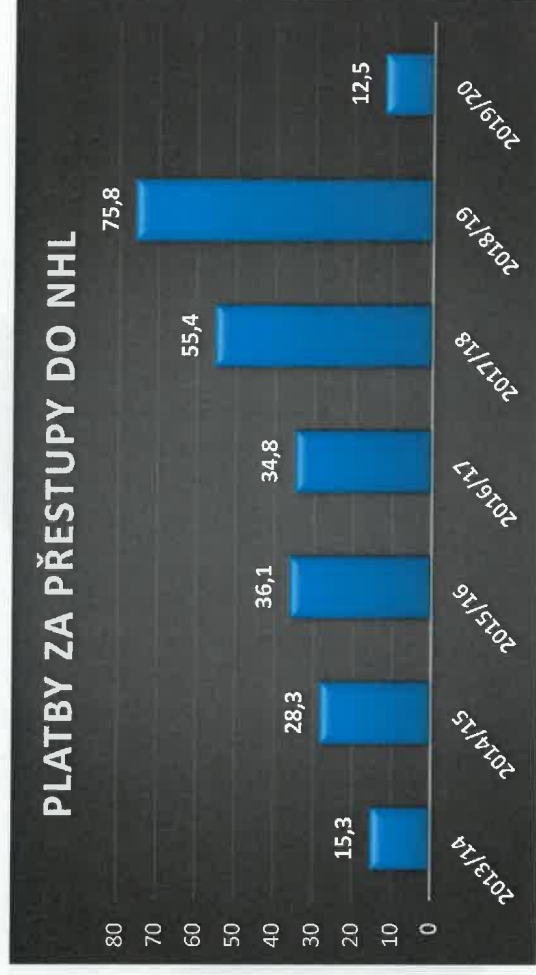
V období 2016–2019 jich bylo 61,3 %, zatímco v období 2012–2015 51,7 % a v období 2008–2011 23,8 %.



# PLATBY ZA PŘESTUPY DO NHL




České kluby inkasovaly od sezóny 2013/14 za přestupy hráčů do NHL celkem 258,2 miliónu Kč, nejvíce Pardubice, Plzeň, Liberec, Chomutov, Sparta Praha a Kometa Brno. Celkem přestoupilo v tomto období 61 hráčů, z toho 44 (72,1 %) z českých a 17 (27,9 %) ze zahraničních soutěží. Na příjmech participovalo 26 klubů.



# ŽENSKÁ REPREZENTACE 2016–2019



Ženská reprezentace vyrovnala v roce 2019 nejlepší umístění na mistrovství světa (6.), postoupila na historicky nejlepší příčku v ratingu IIHF (7.) a v domácím kvalifikačním turnaji bude jako nejvýše nasazený tým usilovat o premiérový postup na olympijské hry 2022 v Pekingu.





# PARA HOKEJOVÁ REPREZENTACE 2016–2019



Para hokejová reprezentace vyrovnala na domácím světovém šampionátu v roce 2019 historicky nejlepší umístění (4.) a na mistrovství světa v roce 2021 bude usilovat o postup na paralympiádu 2022 v Pekingu.



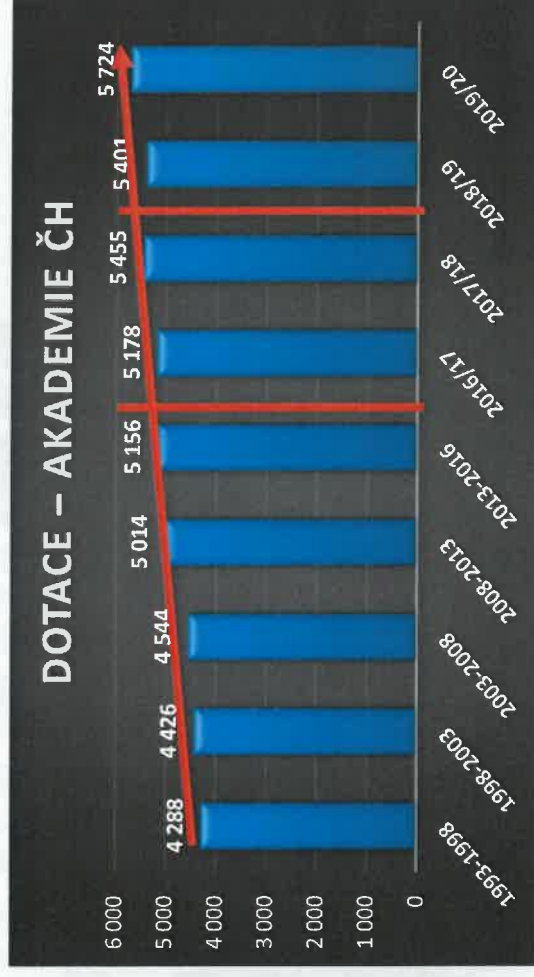
ČSLH podpořil reprezentaci vytvořením polo profesionálního programu pro vybrané hráče.

# TIPSPORT EXTRALIGA 2016–2020



V sezóně 2019/20 poprvé překročila návštěvnost TELH 2 000 000 diváků a dosáhla rekordního průměru 5 724 diváků na utkání.

V letech 2016–2020 postoupily české kluby dvakrát do finále CHL (HC Sparta Praha, Mountfield HK), další tři hrály semifinále (Bílí Tygři Liberec, Oceláři Třinec, HC Škoda Plzeň).



# 6

## Mezinárodní vztahy a aktivity ČSLH



## ČSLH – AKTIVNÍ ČLEN IIHF



Členem Rady IIHF Petr Bříza (první české zastoupení od roku 2003), v komisích IIHF Vladimír Balaš, Petr Bříza, Jan Černý, Jiří Fischer, Pavel Halas, Milan Hnilička a Martin Urban. Spolupřodatel Euro Hockey Tour, koordinátor Euro Hockey Challenge, společný projekt Hlinka Gretzky Cupu s Hockey Canada a SZLH.





# MISTROVSTVÍ SVĚTA JUNIORŮ 2020



Juniorské mistrovství světa 2020  
v Ostravě a Třinci navštívilo 173 490  
diváků, v průměru 5 596 na utkání.

Druhý nejnavštěvovanější šampionát  
mimo zámorí, který výrazně překonal  
předchozí juniorská mistrovství,  
pořádaná v České republice (2008  
103 179/3 328, 2002 111 138/3 268 a  
1994 58 149/2 007).







**VIDEO**

**MISTROVSTVÍ SVĚTA JUNIORŮ 2020  
OSTRAVA & TŘINEC**

# MISTROVSTVÍ SVĚTA V PARA HOKEJI 2019



V roce 2019 hostila Ostrava historicky nejúspěšnější mistrovství světa v para hokeji, které navštívilo 45 000 diváků.

V průběhu šampionátu byla několikrát překonána dosud nejvyšší návštěva para hokejového utkání, dosažená v roce 2002 při finále paralympijského turnaje v Salt Lake City (8 317 diváků).





**VIDEO**

**MISTROVSTVÍ SVĚTA V PARA HOKEJI  
2020, OSTRAVA**

7

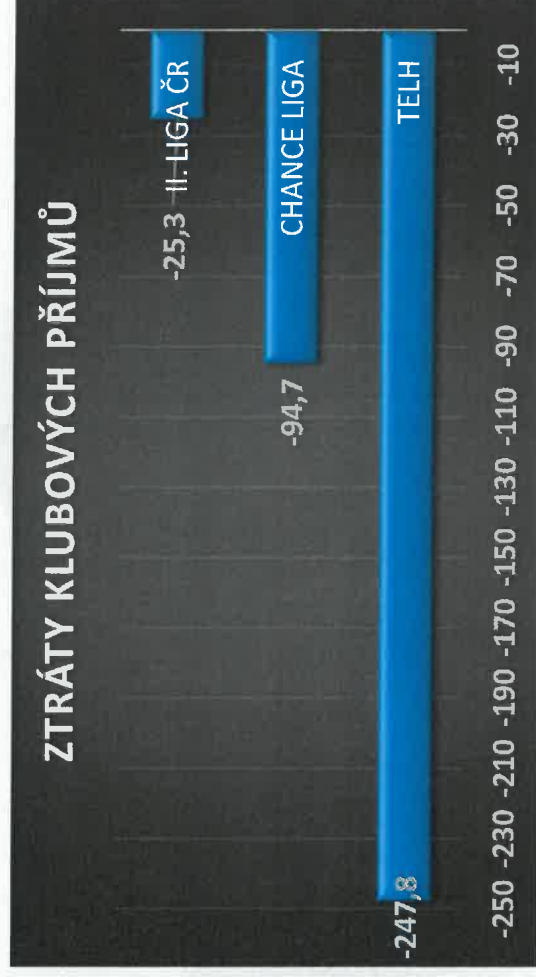
# Český hokej a koronavirus



# ČESKÝ HOKEJ A KORONAVIRUS



Anketa, které se zúčastnily více než dvě třetiny klubů nejvyšších soutěží (79 % klubů TELH, 80 % klubů Chance ligy a 46 % klubů II. ligy ČR).  
Celková finanční ztráta klubů těchto soutěží, způsobená pandemií (vstupné, smlouvy s partnery, merchandising, catering, pronájmy prostor a ledové plochy...), dosáhla 367,8 miliónu Kč.







# KONFERENCE ČSLH

Tomáš Král, 18. 6. 2020